



प्रदेश सरकार
सामाजिक विकास मन्त्रालय
बागमती प्रदेश
हेटौंडा, मकवानपुर, नेपाल

नोभल कोरोना भाइरस (कोभिड-१९) सम्बन्धी दैनिक प्रतिवेदन

मिति: २०७८/०४/०३ (बेलुका ५:०० बजे)

❖ **बागमती प्रदेशको कोभिड सम्बन्धी समग्र जानकारी:**

- ❖ २४ घण्टामा गरिएको पिसिआर परीक्षण ४५१६ जना र पोजेटिभ देखिएको संख्या ५९२ जना।
- ❖ २४ घण्टामा गरिएको एन्टीजेन परीक्षण ३५८ जना र पोजेटिभ देखिएको संख्या १३८ जना।
- ❖ २४ घण्टामा गरिएको जम्मा परीक्षण (पिसिआर+एन्टीजेन) ४८७४ जना र पोजेटिभ देखिएको संख्या ७३० जना।
- ❖ २४ घण्टामा परीक्षण गरिएकोमा जम्मा पोजेटिभ दर १४.९७ प्रतिशत।
- ❖ २४ घण्टामा सबै भन्दा बढी नयाँ संक्रमण देखिएका जिल्लाहरू काठमाडौं, चितवन र ललितपुर हुन्।
- ❖ जम्मा आइ.सी.युमा भर्ना भएको संख्या ३२७ जना।
- ❖ जम्मा भेन्टिलेटर बेडमा भर्ना भएको संख्या १०५ जना।
- ❖ कोभिड संक्रमणको लागि हुने जोखिमका व्यवहारहरू अझै उच्च रहेकोले उच्च सावधानी अपनाउनु पर्ने देखिन्छ।

श्रोत: सामाजिक विकास मन्त्रालय, बागमती प्रदेश, स्वास्थ्य आपतकालिन कार्य संचालन केन्द्र र प्रादेशिक स्वास्थ्य आपतकालिन कार्य संचालन केन्द्र र DHISबाट प्राप्त जानकारी अनुसार र अन्य विवरण सम्बन्धित जिल्लाबाट प्राप्त बाजको अन्तिम अभिलेख। (२०७८/०४/०३)

❖ **समग्र नेपाल र बागमती प्रदेशको संक्रमणको अवस्था बारे थप विवरण:**

		नेपाल				बागमती			
		जम्मा		२४ घण्टाको विवरण		जम्मा		२४ घण्टाको विवरण	
जम्मा परीक्षण	RT-PCR	३४६९६८५	३७३२५१६	६६२८	९६२८	२०३१३६९	२११२३५८	४५१६	४८७४
	Antigen	२६२८३१		३०००		८०९८९		३५८	
जम्मा संक्रमित	RT-PCR	६६७१०९ (१९.२३%)	७१६०४९ (१००%)	१२२३	१८०९	३४०४६० (१६.७६%)	३५८८९२	५९२ (१३.११%)	७३० (१४.९८%)
	Antigen	४८९४० (१८.६२%)		५७८		१८४३२ (२२.७६%)		१३८ (३८.५५%)	
जम्मा सक्रिय संक्रमित		--				८९५२ (२.४९%)		७३०	
जम्मा निको भएको		६३२०७४ (९४.७%)		१६६७		३४५९८३ (९६.४०%)		५२८	

जम्मा मृत्यु	१५५० (१.५ %)	२३ *	३९५७ (१.१० %)	२
--------------	--------------	------	---------------	---

श्रोत: स्वास्थ्य तथा जनसंख्या मन्त्रालय मिडिया ब्रिफिङ, स्वास्थ्य आपतकालिन कार्य संचालन केन्द्र र प्रादेशिक स्वास्थ्य आपतकालिन कार्य संचालन केन्द्र र जिल्ला स्वास्थ्य कार्यालयबाट प्राप्त जानकारी अनुसार, सामाजिक विकास मन्त्रालय, बागमती प्रदेश *CCMC, नेपाली शैली द्वारा कोभिड-१९ को शव व्यवस्थापन तथ्यांकको आधारमा कोभिड-१९ बाट मृत्यु भएकाहरूको थप संख्या (२०७८/०४/०३)

❖ बागमती प्रदेशमा हाल सम्म भएका खोप अभियानको विवरण :

जिल्ला	Covidsheild			Vero Cell		
	पहिलो डोज	दोश्रो डोज	दोश्रो डोज कभरेज %	पहिलो डोज	दोश्रो डोज	दोश्रो डोज कभरेज %
काठमाडौं	१५७१५८	८९८९४	५७.२०	४७६५६४	२४२२३५	५०.८३
ललितपुर	३४८२३	२१२११	६०.९१	१३८३४१	७९२९२	५७.३२
भक्तपुर	१९५६१	७४५९	३८.१३	९५२५६	७६५३७	८०.३५
रसुवा	३१५९	९९९	३१.६२	७१३८	२६९२	३७.७१
नुवाकोट	२२०६७	४३६०	१९.७६	६४९२	६६४२	१०२.३१
धादिङ	२२२६०	२७४३	१२.३२	४१८२	४२३१	१०१.१७
चितवन	३९८७९	१३१८९	३३.०७	७६३८०	१०७५५	१४.०८
सिन्धुली	११२५४	१७९८	१५.९८	५८४०	२८९७	४९.६१
मकवानपुर	२१०९६	५९५५	२८.२३	३३६५७	४७६८	१४.१७
रामेछाप	१४८४५	१७२२	११.६०	२२६	४५१	१९९.५६
दोलखा	१११८६	१९३१	१७.२६	१३८७०	४६३	३.३४
कत्रेपलान्चोक	२३८८६	६४०२	२६.८०	४८०१९	६३०७	१३.१३
सिन्धुपाल्चोक	१५२६५	२८२७	१८.५२	५३३१	३७७६	७०.८३
जम्मा	३९६४३९	१६०४९०	४०.४८	९११२९६	४४१०४६	४८.४०

श्रोत: HMIS पोर्टल , स्वास्थ्य आपतकालिन कार्य संचालन केन्द्र र प्रादेशिक स्वास्थ्य आपतकालिन कार्य संचालन केन्द्रबाट प्राप्त जानकारी अनुसार बाट प्राप्त आजको अन्तिम अभिलेख (२०७८/०४/०३)

❖ गत २४ घण्टामा सक्रिय संक्रमित व्यक्तिहरुको व्यवस्थापनको संख्या:

सक्रिय संक्रमित व्यक्तिहरुको व्यवस्थापन						
	जम्मा आइसोलेशन सेन्टरको बेड	जम्मा अस्पतालको बेड	एच.डी.यु	आइ.सी.यु	भेन्टिलेटर	होम आइसोलेशन
उपलब्ध बेड संख्या	३४८५	२५३६	३१७०	८०९	४९६	
उपचारारतको संख्या	२९५	१८४	६०६	३२७	१०५	७४३५

श्रोत: स्वास्थ्य आपतकालिन कार्य संचालन केन्द्र र प्रादेशिक स्वास्थ्य आपतकालिन कार्य संचालन केन्द्रबाट प्राप्त जानकारी अनुसार र अन्य विवरण सम्बन्धित जिल्लाबाट प्राप्त आजको अन्तिम अभिलेख (२०७८/०४/०३)

❖ गत २४ घण्टामा प्राप्त बागमती प्रदेश अन्तर्गतका जिल्लामा निधन भएकाको विवरण:

जिल्ला	संख्या	विवरण
काठमाडौं	१	६४ वर्षिया महिला
काभ्रेपलान्चोक	१	६४ वर्षिय पुरुष
जम्मा	२	

श्रोत: EDCC, स्वास्थ्य आपतकालिन कार्य संचालन केन्द्र र प्रादेशिक स्वास्थ्य आपतकालिन कार्य संचालन केन्द्रबाट प्राप्त जानकारी अनुसार बाट प्राप्त आजको अन्तिम अभिलेख (२०७८/०४/०३)

उहाँहरुको दुखद् निधनमा सामाजिक विकास मन्त्रालय हार्दिक समवेदना प्रकट गर्दछ।

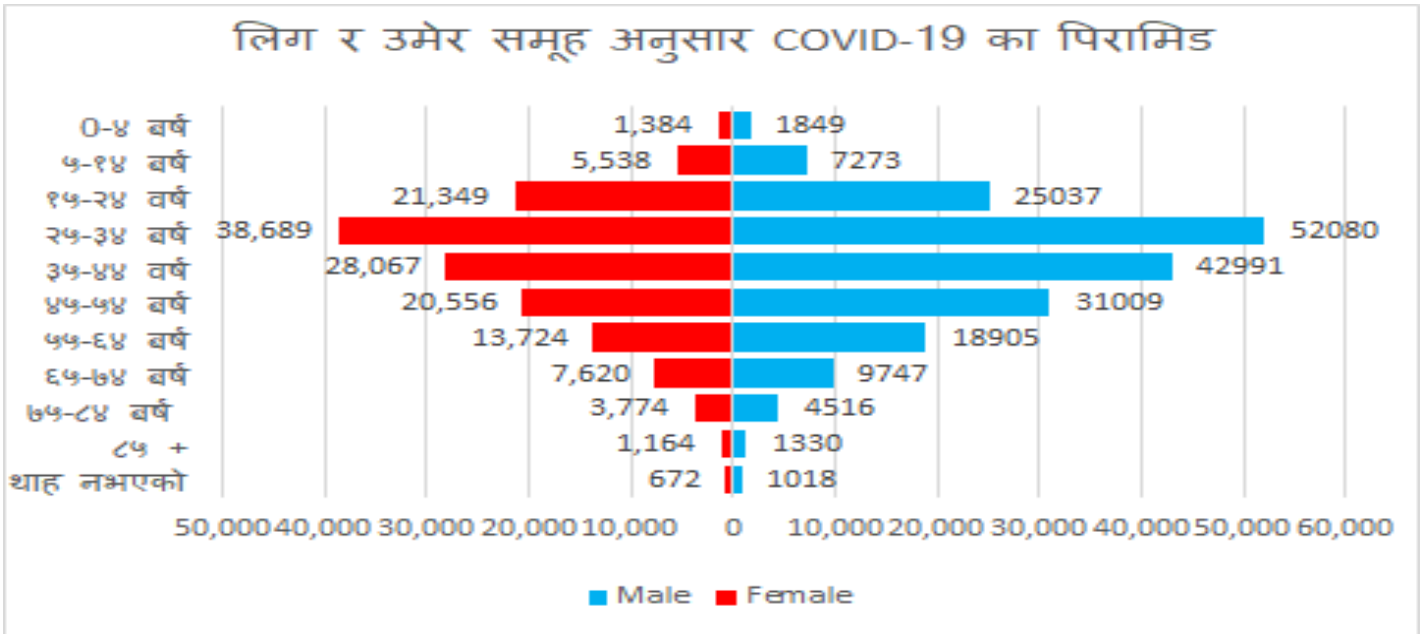
❖ जिल्लागत पी.सि.आर.(PCR)/Antigen परिक्षण सम्बन्धी विवरण:

जिल्ला	RT-PCR परिक्षण सम्बन्धी विवरण			Antigen परिक्षण सम्बन्धी विवरण		
	जम्मा संकलित स्वाब संख्या	जम्मा पोजेटिभ	आजको नयाँ संक्रमण	जम्मा संकलित स्वाब संख्या	जम्मा पोजेटिभ	आजको नयाँ संक्रमण
काठमाण्डौ	१२०४२०५	२१०३६८	२३४	२८६८१	४७१७	१
ललितपुर	४७०५७२	३९१९५	६४	८९८४	१३१४	८
भक्तपुर	४३१९५	२३१२२	३६	५२१५	३४४	०
रसुवा	३६७३	१०२०	१	११७०	४७७	०
नुवाकोट	२२८०५	६५३६	२५	३६७४	१०४१	१०

धादिङ	७७८४	६३९०	२४	४९०१	१७७४	५८
चितवन	१२५१४४	१८६११	१६१	४७९०	१८२९	१९
सिन्धुली	४४९६	२७५९	३	२४५३	७७७	१५
मकवानपुर	४५७३५	१०४११	६	१०६१९	३०४५	२७
रामेछाप	३४६१	२३७८	६	३५६६	११८४	०
दोलखा	६१९३	२५३३	२	२०२६	५५३	०
काभ्रेपलान्चोक	८६५२१	११४५४	१४	३६९९	९७६	०
सिन्धुपाल्चोक	७५८५	५६८३	१६	१२११	४०१	०
जम्मा	२०३१३६९	३४०४६०	५९२	८०९८९	१८४३२	१३८

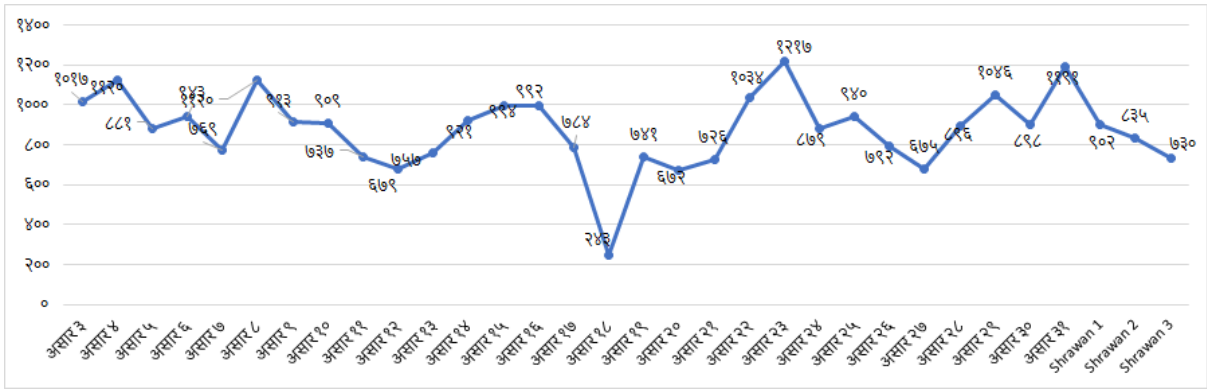
श्रोत: EDCCD, स्वास्थ्य आपतकालिन कार्य संचालन केन्द्र र प्रादेशिक स्वास्थ्य आपतकालिन कार्य संचालन केन्द्रबाट प्राप्त जानकारी अनुसार र अन्य विवरण सम्बन्धित जिल्लाबाट प्राप्त आजको अन्तिम अभिलेख (२०७८/०४/०/३)

❖ लिङ्ग र उमेर समूह अनुसार COVID-१९ को पिरामिड



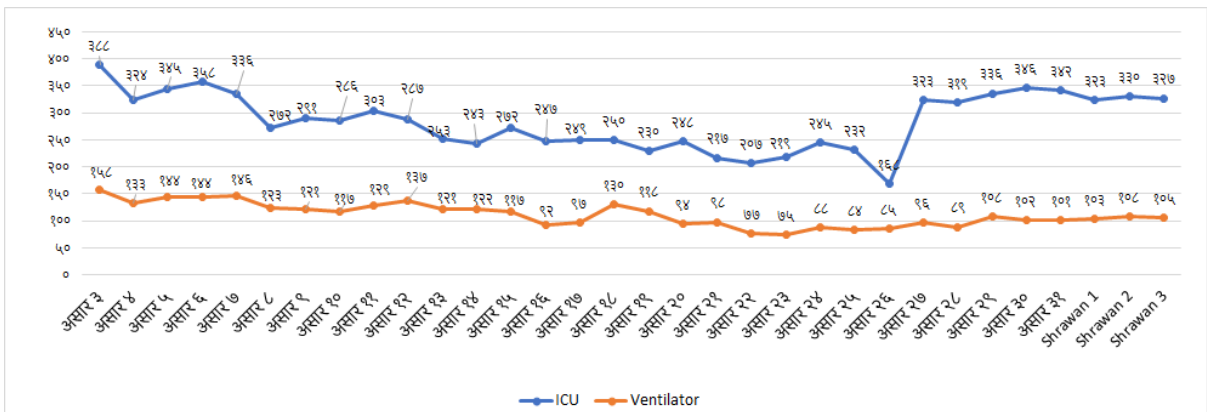
स्वास्थ्य आपतकालिन कार्य संचालन केन्द्र र प्रादेशिक स्वास्थ्य आपतकालिन कार्य संचालन केन्द्रबाट प्राप्त जानकारी अनुसार प्राप्त आजको अन्तिम अभिलेख (२०७८/०४/०/३)

❖ गत एक महिनामा कोभिड-१९ संक्रमितहरूको लहर:



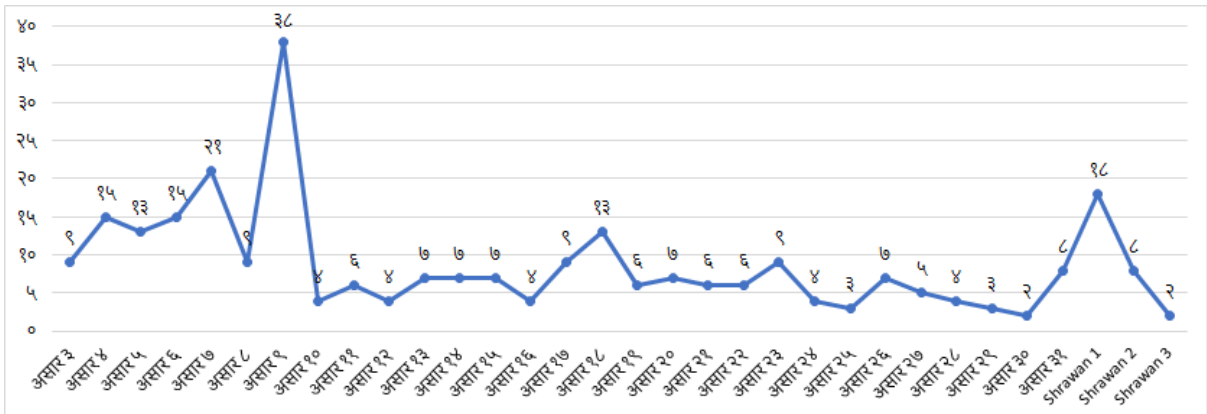
श्रोतः स्वास्थ्य आपतकालिन कार्य संचालन केन्द्र र प्रादेशिक स्वास्थ्य आपतकालिन कार्य संचालन केन्द्रबाट प्राप्त जानकारी अनुसार प्राप्त आजको अन्तिम अभिलेख (२०७८/०४/०२)

❖ गत एक महिनामा ICU र Ventilator मा उपचरारतको संख्या:



श्रोतः स्वास्थ्य आपतकालिन कार्य संचालन केन्द्र र प्रादेशिक स्वास्थ्य आपतकालिन कार्य संचालन केन्द्रबाट प्राप्त जानकारी अनुसार प्राप्त आजको अन्तिम अभिलेख (२०७८/०४/०३)

❖ गत एक महिनामा कोभिड-१९ बाट निधनहुनेहरू लहर:



श्रोतः स्वास्थ्य आपतकालिन कार्य संचालन केन्द्र र प्रादेशिक स्वास्थ्य आपतकालिन कार्य संचालन केन्द्रबाट प्राप्त जानकारी अनुसार प्राप्त आजको अन्तिम अभिलेख (२०७८/०४/०३)

❖ संक्रमितको खोजी र फलो-अप कार्य:

सम्बन्धित जिल्लाको स्वास्थ्य कार्यालय, स्थानीय महानगरपालिका, उपमहानगरपालिका, नगरपालिका, गाउँपालिका, स्थानीय स्वास्थ्य संस्था एवम् अस्पतालहरू मार्फत सम्पर्कमा आएका व्यक्तिको खोजी, सम्पर्कितहरूको फलो-अप र अन्य व्यवस्थापन (काठमाण्डौ, भक्तपुर र ललितपुरको हकमा इपिडेमियोलोजी तथा रोग नियन्त्रण महाशाखाको समेत समन्वयमा) कार्य भईरहेको छ।

❖ प्रादेशिक जनस्वास्थ्य प्रयोगशालामा भएको पि.सि.आर. परीक्षणको विवरण:

प्रादेशिक जनस्वास्थ्य प्रयोगशालामा हिजोसम्म प्राप्त भएको पी.सी.आर परीक्षणको विवरण यस प्रकारको रहेको छः

प्रयोगशाला	हालसम्म प्राप्त स्वाबको संख्या	आज प्राप्त स्वाब संख्या	आज परीक्षण भएको स्वाबको संख्या	आज परीक्षण भएको स्वाबको नतिजा		कै.
				पोजिटिभ	नेगेटिभ	
प्रादेशिक जनस्वास्थ्य प्रयोगशाला	७७०४४	९९	९९	३९	६०	
त्रिशुली अस्पताल प्रयोगशाला	१६७०६	परीक्षणको नतिजा आउन बाँकी।				
भक्तपुर अस्पताल प्रयोगशाला	१०८९८	३८	३६	नयाँ - १५ फोलो उप - २	२०	नतिजा आउन बाँकी-२
हेटौडा अस्पताल प्रयोगशाला	११२४२	९५	९५	२८	६७	
चरिकोट अस्पताल प्रयोगशाला	२६६२	२८	२८	१०	१८	

श्रोतः प्रादेशिक स्वास्थ्य आपतकालिन कार्य संचालन केन्द्रबाट प्राप्त जानकारी अनुसार र अन्य विवरण सम्बन्धित प्रयोगशालाबाट प्राप्त आजको अन्तिम अभिलेख (२०७८/०४/०३)

❖ कोभिड-१९ बारे थप जानकारीको लागि निम्न उल्लेखित वेबपेज हेर्न हार्दिक अनुरोध छः

सामाजिक विकास मन्त्रालय, बागमती प्रदेशः	http://mosd.p3.gov.np/
स्वास्थ्य तथा जनसंख्या मन्त्रालयः	https://covid19.mohp.gov.np/#/
नेपाल सरकार गृह मन्त्रालयः	https://covid19.ndrrma.gov.np/
कोभिड-१९ संकट व्यवस्थापन केन्द्रः	ccmc.gov.np
इपिडेमियोलोजी तथा रोग नियन्त्रण महाशाखाः	http://www.edcd.gov.np/news/covid-19-situation-updates
विश्व स्वास्थ्य संगठन / नेपालः	https://www.who.int/nepal

❖ कोभिड-१९का लक्षण भएका व्यक्तिहरूले सोधपुछका लागि हटलाइन ११५८, ११३३ वा मोबाइल नम्बर ९८५१२५५८३९मा सम्पर्क गर्नुहुन अनुरोध छ।

अन्त्यमा सदाइँ यहाँहरूको अमूल्य सुझाव र सहयोगको अपेक्षा गर्दछौँ ।

धन्यवाद!

डा. पुरुषोत्तम राज सेठार्इ, प्रवक्ता